

Обучение звуковому анализу

Дети учатся:

1. Выделять звук на фоне слова
2. Слышать и выделять первый и последний звук в слове
3. Определять позицию звука в слове (начало, середина, конец)
4. Определять количество и последовательность звуков в слове, место звука в слове по отношению к другим
5. Называть слова с заданным звуком
6. Составлять слова из звуков
7. Правильно употреблять термины «звук», «слог», «слово», «предложение»



ЗВУК



БУКВА



Гласные звуки

В русском языке гласных звуков
только 6:
[А], [Э], [О], [И], [Ы], [У]






Особая роль букв Е, Ё, Ю, Я

Буквы **е, ё, ю, я** имеют два значения: они могут обозначать один звук или два звука. Если **е, ё, ю, я** стоят после согласной, то они обозначают один гласный звук: [э], [о], [у], [а] и указывают на мягкость предыдущего согласного.

Буквы **е, ё, ю, я** обозначают два звука:

1. в начале слова;
2. после гласной;
3. после разделительных Ъ и Ь

Согласные звуки



Внимание!

Особого внимания при фонетическом разборе требуют слова, имеющие в своем буквенном составе шипящие:

ж, ш, щ, ч, й, ц.

Звуки **ж, ш, ц** – только твёрдые согласные.


Звуки **ч, щ, й** – только мягкие согласные.




Согласные звонкие звуки: Б, В, Г, Д, Ж, З, Й, Л, М, Н, Р



Глухие звуки: К, П, С, Т, Ф, Х, Ц, Ч, Ш, Щ

Твердые глухие звуки при разборе слов обозначаются 

Мягкие глухие звуки – 

Твердые звонкие звуки при разборе слов обозначаются 

Мягкие звонкие звуки – 

Ъ и ь знаки при звукобуквенном анализе не разбираются, т.к. это буквы. Они пишутся, но не произносятся. Поэтому цвета не имеют. Обозначают мягкость или твердость согласной, после которой они стоят.

Звуковой разбор слова КОЛЕСО

(читаем «КАЛИСО»)

1. Делю слово на части



2. Обозначаю гласные звуки.

КА – гласный **А**. Стоит на втором месте в сочетании, обозначается красным кружком.

ЛЕ – гласный **И**. Стоит на втором месте в сочетании, обозначается красным кружком.

СО – гласный **О**. Стоит на втором месте в сочетании, обозначается красным кружком.

Обозначаем ударный гласный – «*позовем слово*»

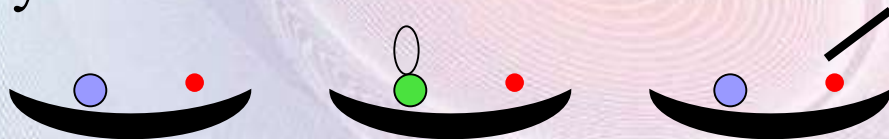


3. Даю характеристику согласным звукам.

К – согласный, твердый, глухой. Обозначается синим кружком без колокольчика.

Ль – согласный, мягкий, звонкий. Обозначается зеленым кружком с колокольчиком.

С - согласный, твердый, глухой. Обозначается синим кружком без колокольчика.



4. Называю звуки по порядку: К, А, Ль, И, С, О

5. В слове 3 слога, потому что в слове 3 гласных звука.

Звуковой разбор слова АВТОМАТ

(читаем «АФТАМАТ»)

1. Делю слово на части

• •  •

2. Обозначаю гласные звуки.

А – гласный **А**. Отдельный звук, обозначается красным кружком.

ТА – гласный **А**. Стоит на втором месте в сочетании, обозначается красным кружком.

МА - гласный **А**. Стоит на втором месте в сочетании, обозначается красным кружком.



3. Даю характеристику согласным звукам.

Ф – согласный, твердый, глухой. Обозначается синим кружком без колокольчика.

Т – согласный, твердый, глухой. Обозначается синим кружком без колокольчика.

М - согласный, твердый, звонкий. Обозначается синим кружком с колокольчиком.

Т – согласный, твердый, глухой. Обозначается синим кружком без колокольчика.



4. Называю звуки по порядку: А, Ф, Т, А, М, А, Т

5. В слове 3 слога, потому что в слове 3 гласных звука.



Благодарю за внимание!

