

Муниципальное дошкольное образовательное бюджетное учреждение  
«Детский сад №5 «Аистёнок» комбинированного вида» г.Волхов

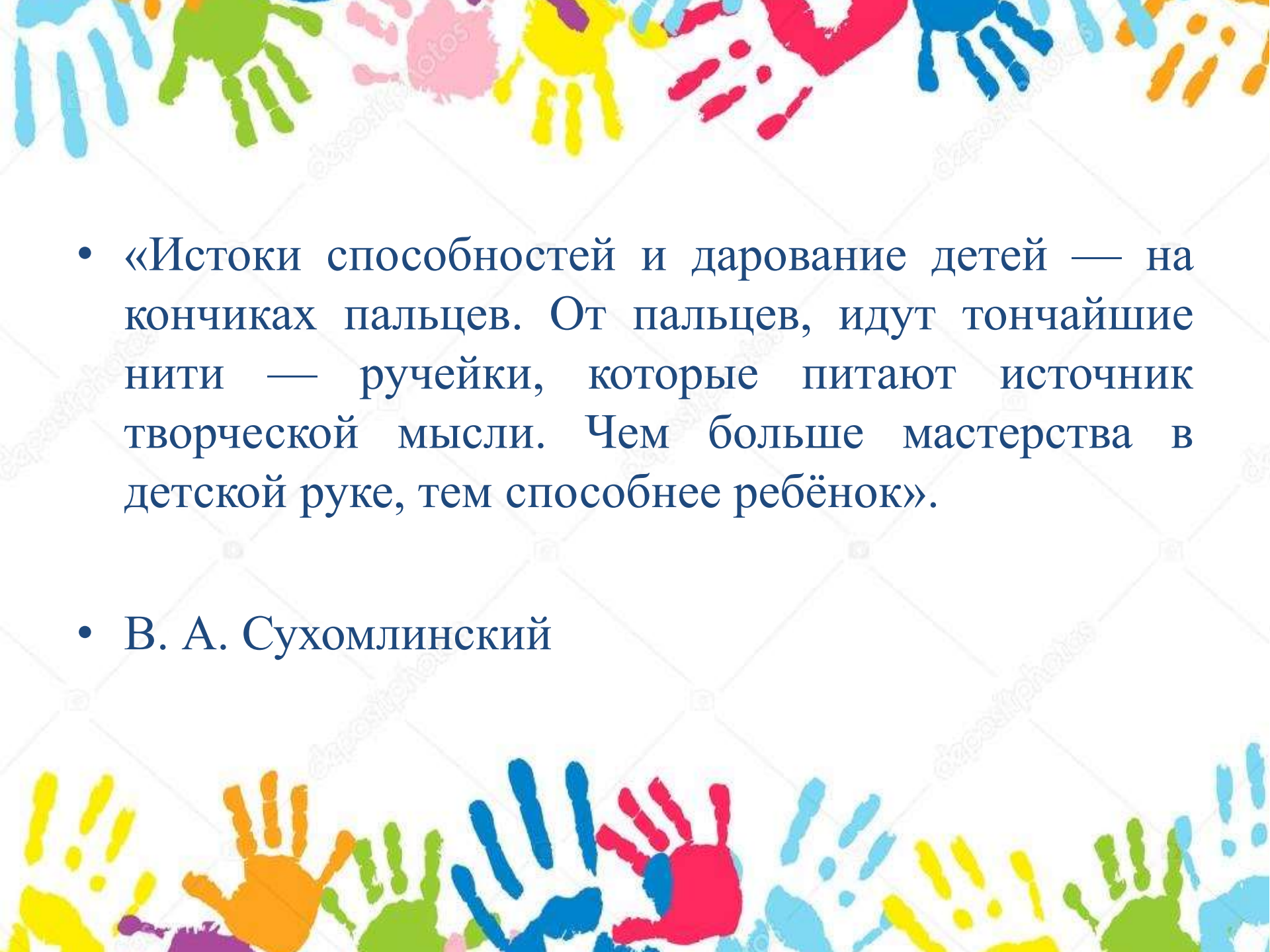
# **МАСТЕР – КЛАСС**

## **«Нетрадиционные техники рисования»**

Авторы-составители: Кокина М.В.

Козлова Е.А., воспитатели



- 
- «Истоки способностей и дарование детей — на кончиках пальцев. От пальцев, идут тончайшие нити — ручейки, которые питают источник творческой мысли. Чем больше мастерства в детской руке, тем способнее ребёнок».
  - В. А. Сухомлинский



## **Почему полезно рисование ладошками и пальчиками:**

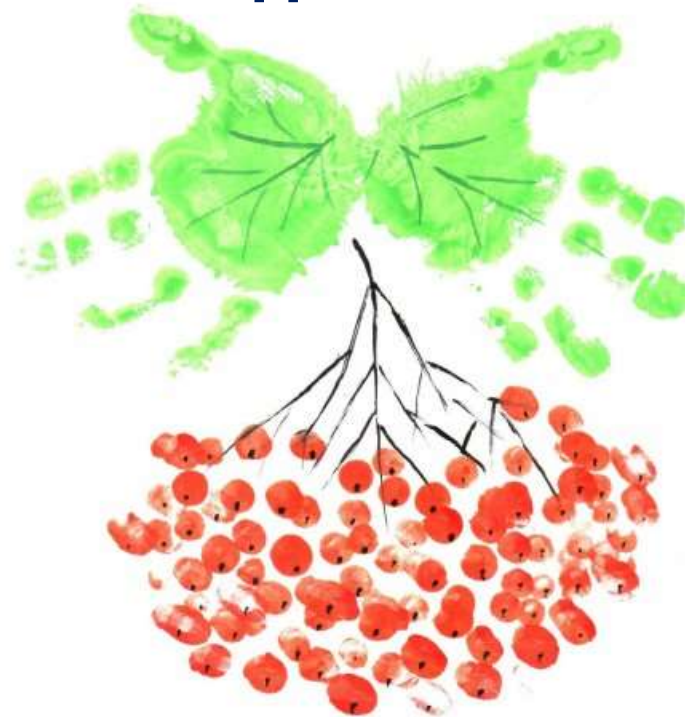
- Развивает мелкую моторику, что способствует развитию речи;
- Это хороший рефлекторный массаж;
- Изображение различных предметов помогает ребёнку познавать мир, развивает фантазию, воображение;
- Рисую, ребенок учится строить "причинно-следственные" связи, учится логически мыслить;
- Ребёнок получает представление о том, что такое цвет, учится различать и называть цвета;
- Развиваются творческие способности ребёнка.



# Рисуем пальчиками




# РИСУЕМ ПАЛЬЧИКАМИ И ЛАДОШКАМИ



«Рябина»

Катя С.


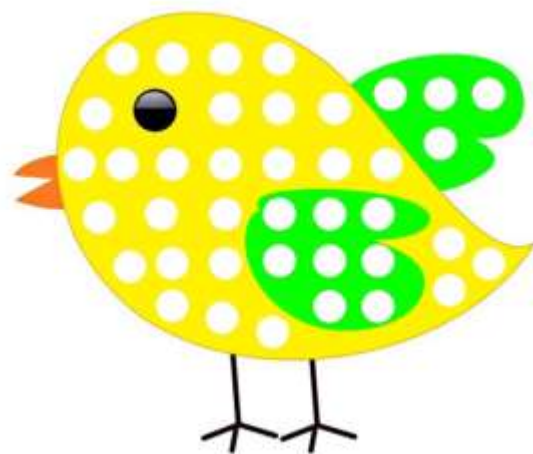









# ТРАФАРЕТЫ





# Рисуем ладошками





10.2.14



















































# Рисование ватными палочками







# Рисование штампами из овощей и фруктов













# КЛЯКСОГРАФИЯ









# Техника разбрызгивания





# Рисование вилкой













# Рисование тычком





# Оттиск смятой бумагой



# Рисование втулкой











**Спасибо за  
внимание!**

