

Как сделать QR-код


Чтобы создать QR-код и зашифровать информацию на стенде или ссылку на документ на сайте детского сада, воспользуйтесь программой «QR Coder – Генератор QR-кодов». Она бесплатная и очень простая. Откройте программу, введите текст или ссылку для кодирования в свободное окно и нажмите на кнопку «создать код». Сохраните ваш код и вставьте его в любой графический редактор, например в программу Paint. Если вы кодируете текстовую информацию, размер текста не должен превышать 1500 знаков. В противном случае информация не закодируется.

Например, вам необходимо закодировать информацию о педагоге. Заранее подготовьте текст, затем создайте QR-код с информацией о педагоге и сохраните его для дальнейшей вставки. Откройте фото педагога в программе Paint и вставьте в правый нижний угол QR-код. Распечатайте фото с закодированной информацией и повесьте на стенд.


ПАМЯТКА для методиста

Алгоритм, как кодировать документы детского сада


1 Загрузите на сайт детского сада документ, например программу развития или годовую план, и скопируйте ссылку на него.



2 Введите «qrcoder.ru» в адресную строку браузера и перейдите на сайт с сервисом «QR Coder – Генератор QR кодов».



3 Выберите «ссылку на сайт». В свободное окно для кодирования вставьте ссылку на страницу сайта с документом. Нажмите на кнопку «Создать код».



Как считывать коды

Для этого нужно скачать на Play Market / App Store и установить на смартфон приложение QRCode. Далее – элементарно. Откройте программу и наведите объектив камеры на код. Вот и все, информация получена. Если закодирован текст, при сканировании на экране смартфона появится текст для чтения.

- 4 С правой стороны экрана под текстом «Ваш QR-код» появится готовый кьюар код со ссылкой на сайт с документом.



- 5 Кликните на QR-код правой кнопкой мыши и сохраните его.



- 6 Откройте документ Word, наберите название документа и вставьте сохраненную картинку с кодом.



*«Нужно переходить к принципиально новым,
В том числе индивидуальным технологиям
обучения,*

*С ранних лет прививать готовность к
изменениям,*

*К творческому поиску, умению работать в
команде,*

*Что важно в современном мире,
Навыкам жизни в цифровую эпоху»*

В. В. Путин